

رابعاً: الموظفون  
والتسهيلات الإدارية  
والأكاديمية في الجامعة  
الأردنية

رابعاً: الموظفون والتسهيلات الإدارية والأكاديمية في الجامعة الأردنية

(أ) توزيع الموظفين وفقاً لنوع التعيين أو الوظيفة:

يعمل في الجامعة الأردنية (3242) موظفاً موزعين على الكليات والمعاهد والمراكز والوحدات المختلفة، ويبين جدول رقم (43) توزيع هؤلاء الموظفين وفقاً لكونهم مصنفين أو غير مصنفين ونوع التعيين ومكان العمل.

جدول رقم (43): توزيع الموظفين وفقاً لدرجة التصنيف ونوع التعيين ومكان العمل

المجموع الكلي	المجموع	أنواع التعيين الأخرى				الموظفون المصنفون ودرجاتهم							مكان العمل
		إجمالي	مياومة	مقطوع	عقد	المجموع	سادسة	خامسة	رابعة	ثالثة	ثانية	أولى	
3	2	0	0	0	2	1	0	0	1	0	0	0	رئاسة الجامعة
2	0	0	0	0	0	2	0	0	1	0	0	1	مكتب الرئيس
38	26	0	4	0	22	12	0	0	2	6	3	1	مكتب الرئاسة
8	7	0	0	0	7	1	0	0	0	0	1	0	مكتب ضمان الجوده
12	7	0	2	0	5	5	1	0	2	1	1	0	أمانة سر المجالس
33	27	0	2	1	24	6	0	0	3	1	1	1	وحدة الإعلام والعلاقات العامة والثقافية
10	8	1	0	0	7	2	0	0	1	0	1	0	وحدة الصناديق المالية
4	2	0	0	0	2	2	0	0	2	0	0	0	وحدة الصناديق المالية / دائرة الحسابات
31	29	0	0	1	28	2	0	0	0	1	1	0	وحدة الصناديق المالية / دائرة الاستثمارات
3	1	0	0	0	1	2	0	0	0	1	0	1	أمانة سر المجالس / مجلس الأمناء والجامعة

المجموع الكلي	المجموع	أنواع التعيين الأخرى				الموظفون المصنفون ودرجاتهم							مكان العمل
		إجمالي	مياومة	مقطوع	عقد	المجموع	سادسة	خامسة	رابعة	ثالثة	ثانية	أولى	
8	4	0	0	0	4	4	0	0	1	2	1	0	مكتب صندوق التأمين الصحي
1	1	0	0	0	1	0	0	0	0	0	0	0	مكتب أرضي الجامعة الأردنية
34	19	0	2	1	16	15	0	1	8	5	0	1	الآداب
17	13	0	2	0	11	4	0	0	1	2	0	1	الشريعة
104	60	3	1	2	54	44	0	0	13	23	8	0	العلوم التربوية والمدرسة النموذجية
16	11	0	1	2	8	5	0	0	2	2	0	1	الحقوق
26	20	0	0	4	16	6	0	0	1	4	1	0	التربية الرياضية
27	20	0	0	3	17	7	0	0	2	2	3	0	الأعمال
25	17	0	1	1	15	8	0	0	7	1	0	0	الفنون والتصميم
27	19	0	0	0	19	8	0	1	4	2	1	0	اللغات الاجنبية
9	8	0	0	0	8	1	0	0	0	1	0	0	كلية الدراسات الدولية
102	90	1	6	0	83	12	0	0	2	5	4	1	معهد البحوث والتدريب والارشاد والتعليم الزراعي
100	57	1	2	3	51	43	0	0	11	10	15	7	العلوم
78	45	0	0	3	42	33	0	0	10	10	9	4	الطب
29	15	0	0	1	14	14	0	0	7	2	3	2	التمريض
94	55	0	1	4	50	39	0	0	14	9	12	4	الزراعة
125	77	0	2	9	66	48	0	0	15	11	18	4	الهندسة والتكنولوجيا
36	23	0	0	2	21	13	0	0	3	5	4	1	الصيدلة
31	17	0	0	0	17	14	0	0	11	2	0	1	طب الأسنان

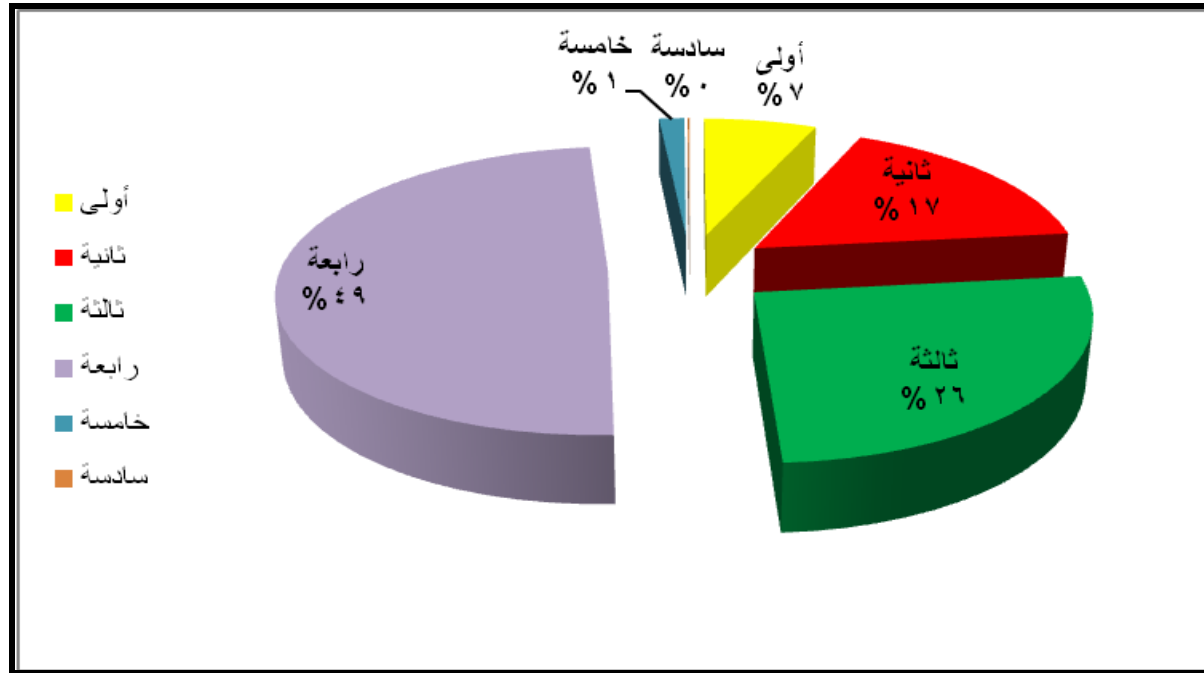
المجموع الكلي	المجموع	أنواع التعيين الأخرى				الموظفون المصنفون ودرجاتهم							مكان العمل
		إجمالي	مياومة	مقطوع	عقد	المجموع	سادسة	خامسة	رابعة	ثالثة	ثانية	أولى	
42	33	0	1	0	32	9	0	0	7	1	0	1	علوم التأهيل
50	35	0	1	1	33	15	0	0	13	1	1	0	تكنولوجيا المعلومات
20	9	0	1	0	8	11	0	0	6	5	0	0	الدراسات العليا
25	8	0	0	0	8	17	0	0	7	6	4	0	عمادة البحث العلمي
10	6	0	0	0	6	4	0	0	2	1	0	1	مركز اللغات
11	7	0	0	0	7	4	0	0	0	2	1	1	مركز الاستشارات
104	50	13	1	1	35	54	0	0	31	17	5	1	مركز الحاسوب
11	7	0	1	0	6	4	0	0	0	3	1	0	المركز الثقافي الإسلامي
3	2	0	0	0	2	1	0	0	0	0	0	1	مركز الدراسات الاستراتيجية
10	5	0	1	0	4	5	0	0	0	4	1	0	مركز تنمية القوى البشرية
8	7	0	0	0	7	1	0	0	0	1	0	0	مركز حمدي منكو
3	2	0	0	0	2	1	0	0	0	0	0	1	مركز دراسات المرأة
4	4	0	0	0	4	0	0	0	0	0	0	0	مركز العلاج بالخلايا
11	9	1	0	0	8	2	0	0	0	1	0	1	مركز المياه والطاقة والبيئة
8	4	0	0	0	4	4	0	0	2	1	1	0	مركز الوثائق والمخطوطات ودراسات بلاد الشام
53	18	0	0	0	18	35	0	0	17	10	6	2	الشؤون المالية
74	31	0	1	2	28	43	0	0	26	9	6	2	وحدة القبول والتسجيل
12	5	0	0	0	5	7	0	0	3	3	0	1	وحدة الرقابة والتدقيق الداخلي
4	4	1	0	0	3	0	0	0	0	0	0	0	مكتب الشؤون القانونية

المجموع الكلي	المجموع	أنواع التعيين الأخرى				الموظفون المصنفون ودرجاتهم							مكان العمل
		إجمالي	مياومة	مقطوع	عقد	المجموع	سادسة	خامسة	رابعة	ثالثة	ثانية	أولى	
10	8	0	0	0	8	2	0	0	1	0	1	0	مكتب العلاقات الدولية
29	24	1	0	2	21	5	0	0	1	2	1	1	دائرة المطبعة
119	70	2	2	9	57	49	0	0	26	12	7	4	عمادة شؤون الطلبة
184	172	0	30	3	139	12	0	0	8	2	2	0	دائرة المطاعم والمقاصف
33	25	1	2	0	22	8	0	0	5	1	1	1	دائرة الموارد البشرية
46	33	0	0	1	32	13	0	0	8	1	4	0	دائرة اللوازم المركزية
26	12	0	0	0	12	14	0	1	6	3	2	2	دائرة العطاءات المركزية
2	2	0	0	0	2	0	0	0	0	0	0	0	مكتب العلوم العسكريه
1	0	0	0	0	0	1	0	0	1	0	0	0	مكتب شؤون خدمة العلم
84	39	0	0	2	37	45	0	0	17	14	11	3	المكتبة
22	18	0	3	0	15	4	0	0	1	2	1	0	الخطة البحرية
12	4	0	0	0	4	8	0	0	4	4	0	0	دار الحضانة
31	19	0	0	1	18	12	0	0	8	1	1	2	دائرة الهندسة
178	168	0	24	13	131	10	0	0	4	2	3	1	دائرة الصيانة
181	180	0	13	4	163	1	0	0	0	0	1	0	دائرة الأمن الجامعي
21	13	0	1	1	11	8	0	0	2	3	2	1	وحدة الخدمات المساندة
526	520	0	199	27	294	6	0	0	3	3	0	0	وحدة الخدمات المساندة / دائرة الخدمات العامة
1	0	0	0	0	0	1	0	0	1	0	0	0	مكتب رئاسة فرع الجامعة الأردنية في العقبة
13	6	0	0	0	6	7	0	0	7	0	0	0	مكتب الرئاسة/الديوان

المجموع الكلي	المجموع	أنواع التعيين الأخرى				الموظفون المصنفون ودرجاتهم							مكان العمل
		إجمالي	مياومة	مقطوع	عقد	المجموع	سادسة	خامسة	رابعة	ثالثة	ثانية	أولى	
32	15	0	0	0	15	17	0	0	17	0	0	0	دائرة الشؤون الإدارية والمالية
107	52	0	7	0	45	55	0	0	55	0	0	0	دائرة الشؤون الخدمية
11	5	0	0	0	5	6	0	0	6	0	0	0	دائرة الشؤون الطلابية
13	4	0	1	0	3	9	0	3	6	0	0	0	دائرة الشؤون الفنية
1	0	0	0	0	0	1	0	1	0	0	0	0	كلية الإدارة والتمويل
2	1	0	0	0	1	1	0	1	0	0	0	0	كلية السياحة والفندقة
8	4	0	0	0	4	4	0	4	0	0	0	0	كلية العلوم البحرية
1	0	0	0	0	0	1	0	1	0	0	0	0	كلية اللغات
9	3	0	0	0	3	6	0	0	6	0	0	0	كلية نظم وتكنولوجيا المعلومات
39	17	0	1	0	16	22	0	0	10	11	1	0	محطة العلوم البحرية
4	2	0	0	0	2	2	0	0	2	0	0	0	مكتب الاستشارات والخدمات الفنية والتعليم المستمر
<b>3242</b>	<b>2342</b>	<b>25</b>	<b>316</b>	<b>104</b>	<b>1897</b>	<b>900</b>	<b>1</b>	<b>13</b>	<b>443</b>	<b>234</b>	<b>151</b>	<b>58</b>	<b>المجموع الكلي</b>

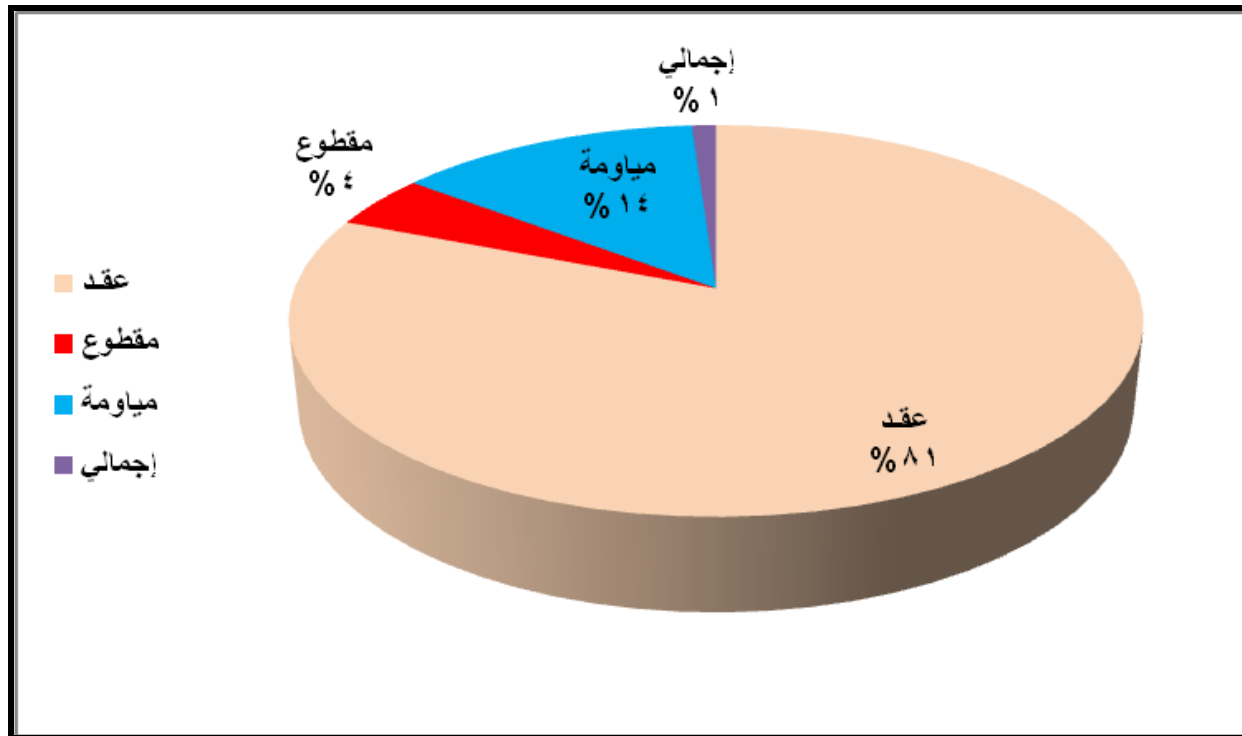
يلاحظ من جدول رقم (43) أن الموظفين في كليات الجامعة ومعاهدها وأقسامها ومراكزها ومرافقها المختلفة بفرعها في عمان والعقبة قد توزعوا وفقاً لنوع العمل ما بين: (1897) موظفاً مصنفاً، و(2342) موظفاً غير مصنف، كما يلاحظ توزع الموظفين المصنفين وفقاً لدرجة التصنيف ما بين الدرجة الأولى والدرجة السادسة، وتوزيع الموظفين غير المصنفين وفقاً لنوع التعيين.

ويبين الشكل رقم (55) التمثيل البياني بالقطاعات الدائرية لتوزيع الموظفين المصنفين وفقاً للدرجة على مستوى الجامعة ككل خلال العام الحالي 2012/2013.



شكل رقم (55) التمثيل البياني بالقطاعات الدائرية لتوزيع الموظفين المصنفين وفقاً للدرجة على مستوى الجامعة

كما يبين الشكل رقم (56) التمثيل البياني بالقطاعات الدائرية لتوزيع الموظفين غير المصنفين وفقاً لنوع التعيين على مستوى الجامعة ككل خلال العام الحالي 2013 /2012.



شكل رقم (56) التمثيل البياني بالقطاعات الدائرية لتوزيع الموظفين غير المصنفين وفقاً لنوع التعيين على مستوى الجامعة



**(ب) توزيع الموظفين وفقاً لمكان العمل والمؤهل العلمي:**

تتنوع أماكن عمل موظفي الجامعة الأردنية حيث يتوزعون على الدوائر والمكاتب والوحدات والأقسام المختلفة، ويبين جدول رقم (44) توزيع هؤلاء الموظفين وفقاً لمكان العمل ومؤهلاتهم العلمية.

جدول رقم (44): توزيع الموظفين وفقاً لمكان العمل والمؤهل العلمي

الجموع	المؤهل العلمي						الدائرة أو المكتب
	توجيهي فما دون	دبلوم متوسط	دبلوم عالي	بكالوريوس	ماجستير	دكتوراة	
2	1	0	0	1	0	0	رئاسة الجامعة
2	0	0	0	1	1	0	مكتب الرئيس
38	18	12	0	6	2	0	مكتب الرئاسة
8	2	1	0	4	1	0	مركز الاعتماد وضمان الجودة
12	5	3	0	3	1	0	أمانة سر المجالس
33	14	6	0	11	2	0	وحدة الاعلام والعلاقات العامة والثقافية
10	2	2	0	5	1	0	وحدة الصناديق المالية
4	1	1	0	2	0	0	وحدة الصناديق المالية / دائرة الحسابات
31	24	4	0	3	0	0	وحدة الصناديق المالية / دائرة الاستثمارات
3	0	0	1	2	0	0	أمانة سر المجالس / مجلس الأمناء والجامعة
8	3	2	0	3	0	0	مكتب صندوق التأمين الصحي
1	1	0	0	0	0	0	مكتب أرضي الجامعة الأردنية

الجموع	المؤهل العلمي						الدائرة أو المكتب
	توجيهي فما دون	دبلوم متوسط	دبلوم عالي	بكالوريوس	ماجستير	دكتوراة	
25	3	10	0	8	4	0	عمادة البحث العلمي
10	1	3	0	5	1	0	مركز اللغات
11	2	4	0	3	2	0	مركز الاستشارات
104	8	36	0	53	7	0	مركز الحاسوب
11	5	1	0	4	1	0	المركز الثقافي الاسلامي
3	0	0	0	2	1	0	مركز الدراسات الاستراتيجية
10	6	3	0	1	0	0	مركز تنمية القوى البشرية
8	3	1	0	1	3	0	مركز حمدي منكو
3	1	1	0	1	0	0	مركز دراسات المرأة
4	1	1	0	0	2	0	مركز العلاج بالخلايا
11	2	2	0	7	0	0	مركز المياه والطاقة والبيئة
8	3	2	0	3	0	0	مركز الوثائق والمخطوطات ودراسات بلاد الشام
181	101	69	8	3	0	0	دائرة الأمن الجامعي
53	10	17	0	26	0	0	الشؤون المالية
74	15	20	0	35	4	0	وحدة القبول والتسجيل
12	3	0	0	7	2	0	وحدة الرقابة والتدقيق الداخلي
4	0	1	0	2	1	0	مكتب الشؤون القانونية
10	1	2	0	6	1	0	مكتب العلاقات الدولية

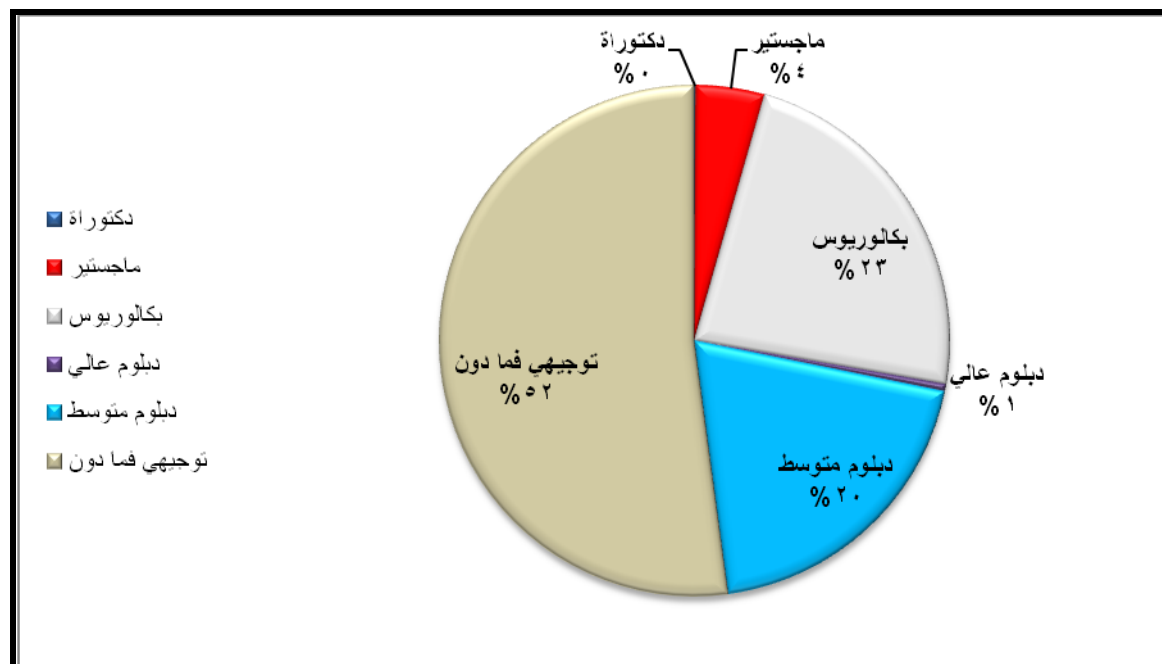
الجموع	المؤهل العلمي						الدائرة أو المكتب
	توجيهي فما دون	دبلوم متوسط	دبلوم عالي	بكالوريوس	ماجستير	دكتوراة	
29	22	4	0	3	0	0	دائرة المطبعة
119	35	20	0	49	13	2	عمادة شؤون الطلبة
184	168	12	0	4	0	0	دائرة المطاعم والمقاصف
33	6	13	0	14	0	0	دائرة الموارد البشرية
46	19	13	0	14	0	0	دائرة اللوازم المركزية
26	4	9	0	13	0	0	دائرة العطاءات المركزية
2	2	0	0	0	0	0	مكتب العلوم العسكريه
1	0	0	0	1	0	0	مكتب شؤون خدمة العلم
84	22	33	2	25	2	0	المكتبة
12	4	7	0	1	0	0	دار الحضارة
31	10	7	0	14	0	0	دائرة الهندسة
178	159	12	0	7	0	0	دائرة الصيانة
21	13	1	0	6	1	0	وحدة الخدمات المساندة
526	495	25	0	6	0	0	وحدة الخدمات المساندة / دائرة الخدمات العامة
34	16	10	0	5	2	1	كلية الآداب
17	10	2	0	5	0	0	كلية الشريعة
104	24	11	1	48	20	0	كلية العلوم التربوية
16	8	7	0	0	1	0	كلية الحقوق

الجموع	المؤهل العلمي						الدائرة أو المكتب
	توجيهي فما دون	دبلوم متوسط	دبلوم عالي	بكالوريوس	ماجستير	دكتوراة	
26	15	5	0	5	1	0	كلية التربية الرياضية
27	12	8	0	7	0	0	كلية الأعمال
25	8	6	0	10	1	0	كلية الفنون والتصميم
27	13	6	0	7	1	0	كلية اللغات الاجنبية
20	8	3	0	6	3	0	كلية الآثار والسياحة
9	4	4	0	1	0	0	كلية الدراسات الدولية والعلوم السياسية
102	102	0	0	0	0	0	معهد البحوث والتدريب والارشاد والتعليم الزراعي
100	32	22	0	29	17	0	كلية العلوم
78	26	22	1	22	7	0	كلية الطب
29	11	6	0	8	4	0	كلية التمريض
94	22	14	0	48	10	0	كلية الزراعة
125	31	31	0	60	3	0	كلية الهندسة والتكنولوجيا
36	10	19	0	7	0	0	كلية الصيدلة
31	10	12	0	9	0	0	كلية طب الأسنان
42	6	8	0	22	6	0	كلية علوم التأهيل
50	10	12	0	18	10	0	كلية الملك عبدالله الثاني لتكنولوجيا المعلومات
20	8	5	0	7	0	0	كلية الدراسات العليا
244	109	65	2	66	2	0	فرع العقبة

المجموع	المؤهل العلمي						الدائرة أو المكتب
	توجيهي فما دون	دبلوم متوسط	دبلوم عالي	بكالوريوس	ماجستير	دكتوراة	
3242	1690	638	15	755	141	3	المجموع الكلي

يلاحظ من جدول رقم (44) توزيع الموظفين في الجامعة الأردنية وفقاً لمتغير المؤهل العلمي على كليات الجامعة ومعاهدها وأقسامها ومراكزها ومرافقها المختلفة، فقد كان منهم 3 يحملون درجة الدكتوراه، و 141 يحملون درجة الماجستير، و 15 موظفين يحملون درجة الدبلوم العالي، و 775 موظفاً يحملون درجة البكالوريوس، و 638 موظفاً يحملون شهادة درجة الدبلوم المتوسط، و 1690 موظفاً يحملون شهادة الثانوية العامة أو أقل من الثانوية العامة.

كما يبين الشكل رقم (57) التمثيل البياني بالقطاعات الدائرية لتوزيع الموظفين في الجامعة ككل خلال العام الحالي 2012/2013 وفقاً للمؤهل العلمي لهم.



شكل رقم (57) التمثيل البياني بالقطاعات الدائرية لتوزيع الموظفين وفقاً للمؤهل العلمي على مستوى الجامعة

ج) البرامج والتسهيلات التربوية:

يبين جدول رقم (45) أنواع البرامج الأكاديمية التي تطرحها كل كلية، وعددها ونسبة الطلبة إلى أعضاء هيئة التدريس في هذه البرامج خلال العام الدراسي

2013 /2012

جدول رقم (45): توزيع البرامج والتسهيلات التربوية على مستوى الكلية

نسبة الطلبة إلى أعضاء هيئة التدريس في برامج:		عدد البرامج المستحدثة على مستوى					عدد الأفواج التي تخرجت من			عدد البرامج التي تقدمها على مستوى				الكلية	
الدراسات العليا	البكالوريوس	الدكتوراه	الماجستير	الدبلوم العالي	الدبلوم المهني	البكالوريوس	الدكتوراه	الماجستير أو الاختصاص العالي بالطب	البكالوريوس	الدكتوراه	الماجستير	الدبلوم العالي	الدبلوم المهني		البكالوريوس
2	15	0	0	0	0	0	9	3	5	5	7	0	1	7	الآداب
4	15	0	0	1	0	0	0	0	0	1	10	0	0	7	الأعمال
3	16	0	0	0	0	0	21	119	560	5	9	0	0	7	العلوم
0	32	1	3	0	0	0	1	0	30	1	2	0	0	1	الحقوق
3	17	1	0	0	0	0	5	25	37	1	3	0	0	1	التمريض
2	18	0	1	0	0	0	2	3	3	8	8	0	0	8	الزراعة
4	24	0	0	0	0	0	9	23	31	1	1	0	0	1	التربية الرياضية
5	20	1	2	0	0	1	0	0	0	4	6	0	0	4	الشريعة
3	32	0	0	0	1	0	2	14	29	1	2	0	0	2	الصيدلة
3	10	0	0	0	0	0	0	0	35	0	0	0	0	1	الطب
7	23	1	0	0	0	0	46	0	46	3	9	0	1	2	العلوم التربوية

نسبة الطلبة إلى أعضاء هيئة التدريس في برامج:		عدد البرامج المستحدثة على مستوى					عدد الأفواج التي تخرجت من			عدد البرامج التي تقدمها على مستوى					الكلية
الدراسات العليا	البكالوريوس	الدكتوراه	الماجستير	الدبلوم العالي	الدبلوم المهني	البكالوريوس	الدكتوراه	الماجستير أو الاختصاص العالي بالطب	البكالوريوس	الدكتوراه	الماجستير	الدبلوم العالي	الدبلوم المهني	البكالوريوس	
7	0	0	0	0	0	2	0	0	16	0	1	0	1	6	الفنون والتصميم
10	29	1	0	0	0	0	1	5	5	2	4	0	0	10	اللغات الأجنبية
3	40	0	0	0	0	0	0	-	33	1	11	0	0	8	الهندسة والتكنولوجيا
14	81	0	0	0	0	0	0	12	12	1	2	0	0	3	تكنولوجيا المعلومات
40	40	0	0	0	0	0	0	12	25	0	2	1	1	1	طب الأسنان
0	0	0	1	0	0	0	0	-	11	0	1	0	0	4	علوم التأهيل
0	0	0	0	0	0	0	0	1	1	0	1	0	0	3	الآثار والسياحة
13	44	0	2	0	0	0	0	1	1	0	5	0	0	1	الدراسات الدولية والعلوم السياسية
4	0	0	0	0	0	0	0	2	0	0	1	0	0	0	مركز دراسات المرأة
0	30	0	0	0	0	2	0	0	0	0	0	0	0	2	كلية اللغات / العقبة
20	15	0	1	0	0	0	0	0	1	0	1	0	0	3	الإدارة والتمويل / العقبة
0	11	0	0	0	0	0	0	0	0	0	0	0	0	3	السياحة والفندقة / العقبة
0	25	0	0	0	0	0	0	0	0	0	0	0	0	2	النظم وتكنولوجيا المعلومات
1	10								1						العلوم البحرية / العقبة
<b>6</b>	<b>22</b>	<b>5</b>	<b>10</b>	<b>1</b>	<b>1</b>	<b>5</b>	<b>96</b>	<b>220</b>	<b>871</b>	<b>34</b>	<b>86</b>	<b>1</b>	<b>4</b>	<b>87</b>	المجموع الكلي



يلاحظ من جدول رقم (45) أن عدد البرامج التي تقدم في الجامعة بشكل عام يبلغ 212 برنامجاً ما بين البكالوريوس والدبلوم المهني والدبلوم العالي والماجستير والدكتوراه، ويبين الجدول كذلك أن عدد البرامج المستحدثة خلال عام 2012/2013 بلغ 22 برنامجاً.

#### (د) البرامج والتسهيلات التربوية (تتمة):

جدول رقم (46): توزيع البرامج والتسهيلات التربوية على مستوى الكلية

الكلية	عدد مختبرات الحاسوب	عدد الحواسيب	عدد البرامج اخصوسية	عدد البرامج المشتركة	عدد الأساتذة الزائرين	المدة التي مضت بعد إدخال آخر تعديل على الخطط والبرامج بالسنوات	تاريخ آخر مراجعة وتقييم تم تنفيذه للبرنامج	أنواع الدعم الذي توفره البرامج للطلبة	وجود سياسة لضبط الجودة	
									نعم	لا
الآداب		107							\	
الأعمال	3	72			1	3 سنوات			\	
العلوم	4	146	1	1	2	3 اشهر	مختبرات واجهزة مخبرية ودعم تكنولوجيا المعلومات	\		
الحقوق									\	
التمريض	1	96	-	-	-	برنامج الدكتوراة 7 سنوات برنامج الماجستير سنه واحده	منح تدريس وتفوق علمي ودعم بحثي	\		
الزراعة	1	57	-	-	-	سنة	-	\	-	
التربية الرياضية	1	35	2	1	3	سنتين	2013	\	معنوي ومادي	
الشريعة	2	40	-	-	-	3 سنوات	2012	\	-	
الصيدلة	-	-	-	-	-	8 سنوات	2013	\	برامج تشغيل الطلبة ومنح تفوق	

وجود سياسة لضبط الجودة		أنواع الدعم الذي توفره البرامج للطلبة	تاريخ آخر مراجعة وتقييم تم تنفيذه للبرنامج	المدة التي مضت بعد إدخال آخر تعديل على الخطط والبرامج بالسنوات	عدد الأساتذة الزائرين	عدد البرامج المشتركة	عدد البرامج اخصوسية	عدد الحواسيب	عدد مختبرات الحاسوب	الكلية
لا	نعم									
	\	-	1 سنة	3 سنوات	-	-	-	-	0	الطب
	\	برنامج البحث التربوي برنامج الإرشاد والتربية الخاصة برنامج التربية العملية	0	0	2	0	0	175	5	العلوم التربوية
	\	دعم للطلاب بتزويدهم ببعض الأدوات والمستلزمات مثل الألوان	0	0	1	0	0	20	2	الفنون
	\	4	2013/2012	سنة	1	7	7	150	1	اللغات الأجنبية
\	\	التدريب الميداني	حاري العمل	3	4	1	0	172	6	الهندسة والتكنولوجيا
	\			3 اشهر					5	تكنولوجيا المعلومات
	\	-	2012-2011	عام جامعي	-	-	-	23	1	طب الأسنان
	\	-	41091	4 اشهر	2	-	-	132	2	علوم التأهيل
	\	-	-	-	1	-	-	24	1	الآثار والسياحة
	\	منحة جلالة الملكة رانيا العبد الله المعظمة منحة جامعة مالو السويدية منحة جامعي بافيا وبادوا الإيطاليين منحة جنوب الدنمارك	2013/2012	سنة	1	-	-	21	-	الدراسات الدولية والعلوم السياسية

وجود سياسة لضبط الجودة	أنواع الدعم الذي توفره البرامج للطلبة	تاريخ آخر مراجعة وتقييم تم تنفيذه للبرنامج	المدة التي مضت بعد إدخال آخر تعديل على الخطط والبرامج بالسنوات	عدد الأساتذة الزائرين	عدد البرامج المشتركة	عدد البرامج الخوسية	عدد الحواسيب	عدد مختبرات الحاسوب	الكلية
\	منحة المساعدة في التدريس لطلبة الماجستير	كل نهاية فصل يتم عقد اجتماع لجنة المركز وتقييم الانجازات	تم تعديل الخطة في بداية العام الجامعي 2013/1	0	0	0	12	1	مركز دراسات المرأة
\	رفع كفاءة الطلبة العلمية	2012	3 سنوات	-	-	-	94 جهازاً	مشترك مع الكليات الاخرى	كلية اللغات /العقبة
\	رفع كفاءة الطلبة العلمية	2 شهر	سنة	1			94 جهازاً	مشترك مع الكليات الاخرى	كلية الإدارة والتمويل / العقبة
\	—	2010/01/10	2	—	—	—	—	—	كلية السياحة والفندقة
\		لم يحدث بعد	لم يعدل بعد			1	14	4	كلية العلوم البحرية / العقبة
\		2011 /10 /5	1			1	92	3	كلية نظم وتكنولوجيا المعلومات

### هـ) القاعات التدريسية والمختبرات والمدرجات :

جدول رقم (47): توزيع القاعات التدريسية والمختبرات والمدرجات على مستوى الكلية

الكلية	عدد القاعات التدريسية	عدد المختبرات	عدد المدرجات
الآداب	8	3	2
الأعمال	14	2	7

عدد المدرجات	عدد المختبرات	عدد القاعات التدريسية	الكلية
2	45	20	العلوم
1	2	18	الشريعة
0	5	4	الطب
2	18	7	الزراعة
2	7	2	التمريض
2	8	34	العلوم التربوية
3	62	33	الهندسة والتكنولوجيا
1	1	5	الحقوق
2	2	5	التربية الرياضية
1	25	16	الصيدلة
0	3	2	طب الاسنان
1	34	4	علوم التأهيل
1	12	12	كلية الملك عبدالله الثاني لتكنولوجيا المعلومات
2	6	2	الفنون والتصميم
0	0	0	الدراسات العليا
1	5	6	اللغات الاجنبية
0	1	0	الآثار والسياحة

عدد المدرجات	عدد المختبرات	عدد القاعات التدريسية	الكلية
0	0	1	الدراسات الدولية والعلوم السياسية
1	3	0	مركز اللغات
0	1	0	دراسات المرأة
1	4	17	الجامعة الأردنية/ فرع العقبة
1	0	0	إدارة الجامعة
2	0	0	عمادة شؤون الطلبة
1	0	8	مجمع القاعات التدريسية للكليات الطبية
0	1	24	مجمع القاعات التدريسية للكليات العلمية
0	2	24	مجمع القاعات التدريسية للكليات الانسانية
<b>36</b>	<b>252</b>	<b>266</b>	<b>المجموع</b>

و) الخدمات الطلابية/ عمادة شؤون الطلبة:

جدول رقم (48): توزيع الأنشطة اللامنهجية والخدمات المقدمة للطلبة

عدد النشرات التثقيفية	عدد طالبات السكن الداخلي	عدد الطلبة المستفيدين من الإرشاد التربوي والأكاديمي	عدد الموظفين القائمين على تقديم الخدمات والانشطة الطلابية	عدد الطلبة المشاركين في الأندية الطلابية	عدد الطلبة الذين استفادوا من الدعم المادي	عدد المستفيدين من برنامج التوجيه والإرشاد الأكاديمي	عدد النشاطات اللامنهجية				
							أخرى	استطلاعية كشفية	فنية	ترفيهية	ثقافية
12 نشرة	920 طالبة	0	109 موظفاً	0	254 عدد الطلبة المعوقين المستفيدين من منحة الجامعة	285 طالبا وطالبة	5 زيارات للمؤسسات المختلفة		45 نشاطاً ثقافياً وموسيقياً 12 نشاط مسرحياً	6 بالنسبة للنشاط الثقافي والفني	45 نشاط ثقافي

ز) الخدمات الطلابية/ عمادة شؤون الطلبة (تتمة):

جدول رقم (49): توزيع الأنشطة اللامنهجية والخدمات المقدمة للطلبة

عدد الرحلات الطلابية	حجم الإنفاق على النشاطات اللامنهجية	عدد الطلبة الذين استفادوا من الأندية الطلابية	حجم المساعدات المالية والقروض المقدمة للطلبة	عدد الرحلات الترويجية التي تنظمها الجامعة	عدد المشاركين في إذاعة الجامعة	عدد المسابقات التي تنظمها الجامعة			
						الأدبية	العلمية	الثقافية	الرياضية
60	120000	2550	260	130	90	4	5	4	40

### ح) مكتبة الجامعة الأردنية:

تأسست مكتبة الجامعة الأردنية عام 1962 مع تأسيس الجامعة، وتبلغ مساحتها (10500م<sup>2</sup>) بالإضافة إلى (4000م<sup>2</sup>) تشغلها قاعات المطالعة الفرعية في كليات الجامعة ومراكزها العلمية المختلفة والتي يبلغ عددها خمس عشرة قاعة، وتقدم خدماتها لطلبة الكليات المختلفة، وقد أولت الجامعة مكتبتها عناية خاصة، ووفرت لها ميزانية كافية لإثراء مجموعاتها من الكتب والدوريات وأوعية المعلومات الأخرى، وإدخال التقنيات الحديثة واستخدام تكنولوجيا المعلومات. ويبين جدول رقم (50) مقتنيات المكتبة.

جدول رقم (50): مقتنيات المكتبة من الكتب والصحف والدوريات والرسائل والأنشطة المتعلقة بها

عدد الورش والندوات التي عقدت لرفع سوية الكادر العام	متوسط المساحة المخصصة للطلاب	عدد الحواسيب	عدد العاملين	عدد صفحات الصحف المؤرشفة إلكترونياً	عدد صفحات الصحف المؤرشفة فيلماً	عدد الرسائل الجامعية الإلكترونية	عدد الرسائل الجامعية الورقية	عدد الدوريات الإلكترونية	عدد الدوريات الورقية	عدد الكتب الإلكترونية	عدد الكتب الورقية
8	1.5م	150	90	91.977	208000	6341	67.000	69800	30	1678	18541



يلاحظ من جدول رقم (50) تنوع مقتنيات المكتبة ما بين الكتب والدوريات والرسائل الجامعية والصحف، كما يلاحظ توزيع الكتب في مكتبة الجامعة ما بين كتب إلكترونية وكتب ورقية، ويبلغ عدد العاملين في المكتبة 90 موظفاً ويتوفر في المكتبة 150 حاسوباً لتلبية احتياجات الموظفين والطلبة على حد سواء، كما يلاحظ أن مساحة المكتبة مناسبة لعدد مرتاديها من الطلبة، فقد بلغ معدل المساحة المخصصة للطلبة الواحد (1.5) متراً مربعاً. ويبلغ متوسط عدد الطلبة المستفيدين من خدمات المكتبة يومياً 10000 طالب، يستعيرون في العام الواحد ما مقداره 143468 كتاباً أو مرجعاً. ويبين جدول رقم (51) أبرز إنجازات مكتبة الجامعة خلال العام 2012/ 2013 بالأرقام.

جدول رقم (51): أبرز إنجازات مكتبة الجامعة خلال العام 2012/ 2013 بالأرقام.

العدد	الإنجازات
143468	حركات الإعارة
152973	حركات الإرجاع
25	الاشتراكات الشخصية بإعارة
35	الاشتراكات الشخصية دون إعارة
12	تجديد اشتراكات بإعارة
145	حركات الإعارة المتبادلة مع الجامعات الرسمية
تجليد (6800) ترميم (4500)	التجليد والترميم لمقتنيات المكتبة
90560	تصوير فوتوستاتي مايكروفيلمي
22 قاعدة	إشترابات قواعد البيانات الإلكترونية
19 دورية 6 صحف	الاشتراكات الورقية للدوريات والصحف المحلية
700	مجموع الكتب الإلكترونية المؤرشفة (صفحة العنوان، فهرس الموضوعات)
8828	مجموع ما تم أرشفته إلكترونياً من الرسائل الجامعية
14000 – 10000	معدل عدد الطلبة المستفيدين من المكتبة يومياً
14426	ما تم فهرسته وتصنيفه من المواد المكتبية (كتب ورسائل جامعية)
63 مؤسسة / كتب 275 مؤسسة/ دوريات	المؤسسات التي أقيمت معها علاقات إهداء وتبادل
32 حركة (27) موظفاً	حركات تدوير الموظفين
90	تدريب طلبة الجامعة الأردنية والجامعات الأخرى تخصص علم المكتبات والمعلومات على الأعمال المكتبية
34	الوفود التي تم استقبالها وتعريفها بمرافق المكتبة (رسمية + مدارس)
8	ورشات تدريبية، ندوات، معارض، عدد المستفيدين من الكادر الإداري (36)
733 كتاباً	تعزيز التعاون مع المجتمع المحلي بتقديم إهداءات مكتبية (كتب)
17	عمليات الجرد في القاعات الفرعية
	إعادة تأهيل المرافق الصحية في المكتبة والعديد من أعمال الصيانة والتجديد

العدد	الإنجازات
	ايرادات القاعة الالكترونية
234000 حركة بمعدل (650) حركة يومية	حركات الدخول إلى موقع المكتبة الالكتروني
90 موظفاً	عدد العاملين في المكتبة

ط) مستشفى الجامعة الأردنية:

جدول رقم (52): احصائية بأعداد موظفي مستشفى الجامعة الأردنية للعام 2013/2012

دائرة/المكتب	إداريين	فنيين	مقيم	امتياز	اخصائي
مكتب المدير العام/الإدارة العامة	8	0	0	0	1
مكتب المدير العام/الديوان المركزي	11	0	0	0	0
مكتب العلاقات العامة	10	0	0	0	0
مكتب الرقابة والتدقيق	2	0	0	0	0
مكتب الجودة ومراقبة النوعية	5	0	0	0	1
مكتب السيطرة على العدوى	3	0	0	0	1
دائرة الصيدلة	1	63	0	0	0
دائرة التمريض	0	843	0	0	0
دائرة الشؤون المالية	58	0	0	0	0
مكتب التدريب والتطوير	2	0	0	0	0
مكتب خدمات المرضى العرب	1	0	0	0	0
مكتب الحاسوب	19	0	0	0	0
دائرة الموارد البشرية	16	0	0	0	0
دائرة العطاءات والتزويد	55	0	0	0	0
دائرة الخدمات المساندة	153	0	0	0	0
دائرة الخدمات الفندقية	328	0	0	0	0
حضانة المستشفى	8	0	0	0	0
مكتب السلامة العامة	4	0	0	0	0
دائرة الهندسة والصيانة والتشغيل	78	0	0	0	0
دائرة شؤون المرضى	111	0	0	0	0
مكتب الشؤون الطبية	3	0	0	112	0
دائرة الباطنية	1	30	81	0	25
دائرة الأطفال	1	0	33	0	8
دائرة المختبرات والطب الشرعي	3	80	17	0	5

الدايرة/المكتب	إداريين	فنيين	مقيم	امتياز	اخصائي
دايرة طب الأسنان	1	3	15	24	44
دايرة التخدير والانعاش	0	36	40	0	9
دايرة الجراحة العامة	2	2	40	0	15
دايرة الجراحة الخاصة	3	12	75	0	26
دايرة النسائية والتوليد	2	2	30	0	11
دايرة الأشعة والطب النووي	6	40	27	0	8
دايرة طب التأهيل	1	21	0	0	1
دايرة الحوادث والطوارئ	1	0	19	0	2
دايرة الخدمات الطبية المساندة	0	6	0	0	1
المجموع	897	1138	377	136	158
	2706				

جدول رقم (53): حجم العمل المهني في العيادات المتخصصة في مستشفى الجامعة الأردنية

الموضوع	المجموع
عدد حالات الدخول الى المستشفى	33991 حالة
عدد حالات الخروج من المستشفى	33987 حالة
عدد حالات الخروج من الرجال	13322 حالة
عدد حالات الخروج من النساء	20665 حالة
عدد مراجعي العيادات الخارجية	398391 مراجعاً
عدد مراجعي عيادة طب الأسرة	38737 مراجعاً
عدد مراجعي عيادة الأطفال العامة	23056 مراجعاً
عدد مراجعي العيادة العامة	61793 مراجعاً
عدد حالات الطوارئ	89260 حالة
عدد حالات الدخول من الطوارئ	11906 حالة
عدد المرضى اللذين أجريت لهم عمليات	18667 مريضاً
إجمالي مجموع الوفيات	587 وفاة

2796 مريضاً	أعداد المرضى العرب والأجانب من مراجعي العيادات الخارجية في المستشفى
370 مريضاً	أعداد المرضى العرب والأجانب المدخلين للمستشفى
1.3%	نسبة الوفيات
61.8	معدل دوران السرير
4.2 يوماً	معدل الإقامة
70%	نسبة الإشغال
547 سريراً	عدد الأسرة